



ՀԱՅԱՍՏԱՆԻ ՀԱՆՐԱՊԵՏՈՒԹՅԱՆ
ՎԱՐԿԱՅԻՆ ԿԱԶՄԱԿԵՐՊՈՒԹՅՈՒՆՆԵՐԻ
ԱՍՈՑԻԱՑԻԱՅԻ ԿՈՂՄԻՑ ՀՐԱՊԱՐԱԿՎՈՂ
ԱՄՍԱԿԱՆ ՀԱՇՎԵՏՎՈՒԹՅՈՒՆ

Մայիս, 2023



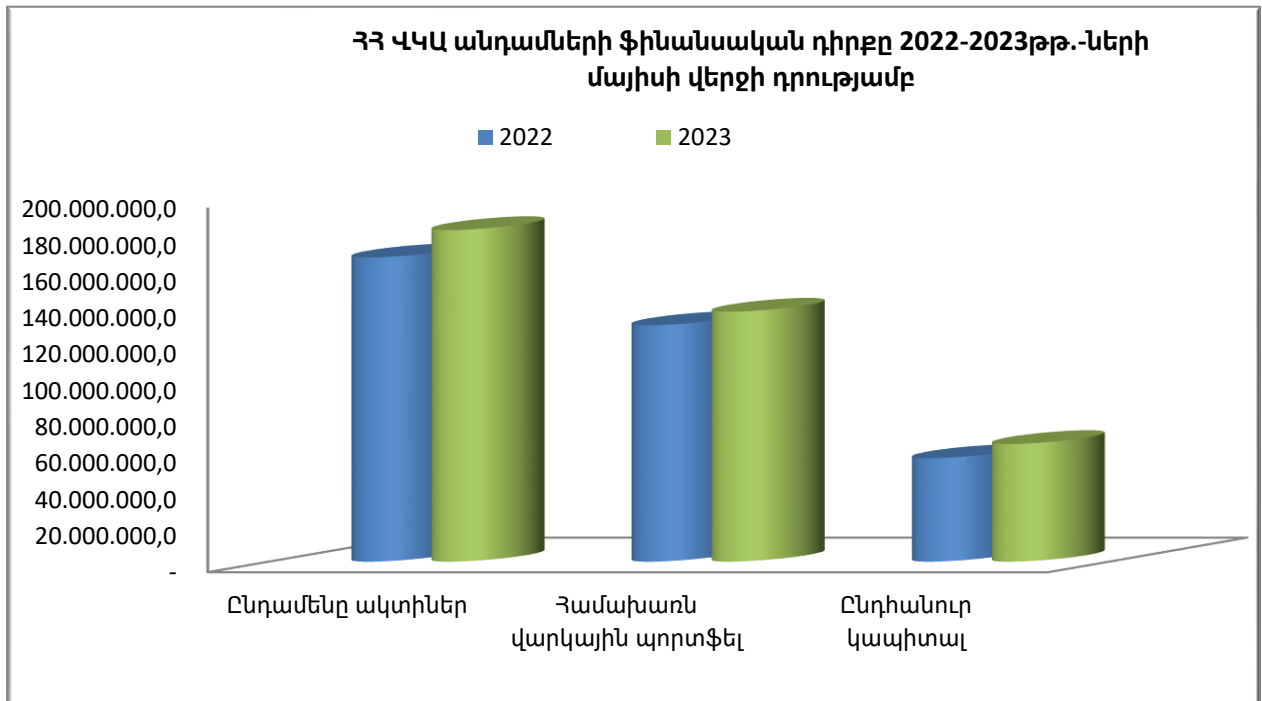
Բովանդակություն

Բովանդակություն.....	1
Տինանսական դիրք.....	2
Վարկային պորտֆել և համեմատականներ.....	3
Տրամադրված վարկերի ծավալը.....	3
Տրամադրված վարկերի քանակը.....	3
Մասնաճյուղեր և վարկային պորտֆելի ցուցանիշներ	5
Վարկերի կառավարում.....	6
Վերլուծական գործակիցներ.....	7

Ֆինանսական դիրք

- **Ակտիվներ:** ՀՀ ՎԿԱ անդամների համախառն ակտիվները 2023թ.-ի Մայիսի 31-ի դրությամբ կազմել են 182.31 մլրդ դրամ՝ 2022թ.-ի Մայիսի նկատմամբ աճելով 9.0%-ով, իսկ 2023թ.-ի Ապրիլի նկատմամբ աճելով 0.7%-ով: (Գծ.1):
- **Վարկային Պորտֆել:** ՀՀ ՎԿԱ անդամների վարկային պորտֆելը 2023թ.-ի Մայիսի 31-ի դրությամբ կազմել է 137.56 մլրդ դրամ՝ նախորդ տարվա Մայիսի նկատմամբ աճելով 5.7%-ով, իսկ 2023թ. Ապրիլի նկատմամբ՝ 1.3% (Գծ.1):
- **Կապիտալ:** ՀՀ ՎԿԱ անդամների ընդհանուր կապիտալը 2023թ.-ի Մայիսի վերջի դրությամբ կազմել է 64.98 մլրդ դրամ՝ 2022թ.-ի Մայիսի նկատմամբ աճելով 13.7%-ով, իսկ 2023թ.-ի Ապրիլի նկատմամբ՝ 1.6%-ով (Գծ.1):

Գծապատկեր 1. ՀՀ ՎԿԱ անդամների ֆինանսական դիրքը 2022-2023թթ. Մայիսի վերջի դրությամբ

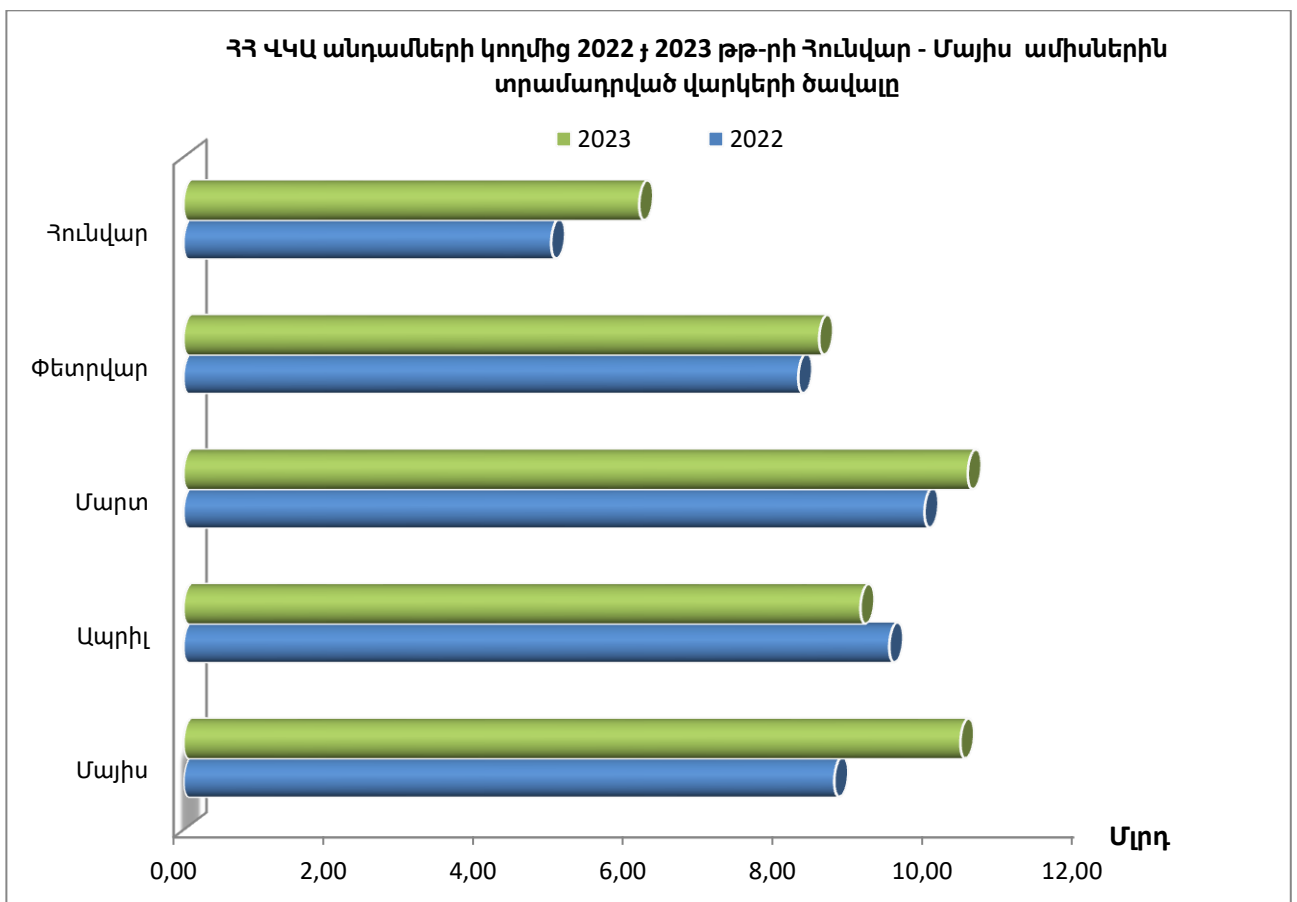


Վարկային պորտֆել և համեմատականներ

Տրամադրված վարկերի ծավալը

- 2023թ.-ի Մայիս ամսին ՀՀ ՎԿԱ անդամների կողմից տրամադրվել է 10.33 մլրդ դրամի վարկ, որը նախորդ տարվա նույն ժամանակահատվածի նկատմամբ աճել է 19.4%-ով, իսկ 2023թ.-ի Ապրիլի նկատմամբ՝ 14.8%-ով (Գծ. 2):

Գծապատկեր 2. ՀՀ ՎԿԱ անդամների կողմից 2022 և 2023 թթ.-երի Հունվար-Մայիս ամիսներին տրամադրված վարկերի ծավալը

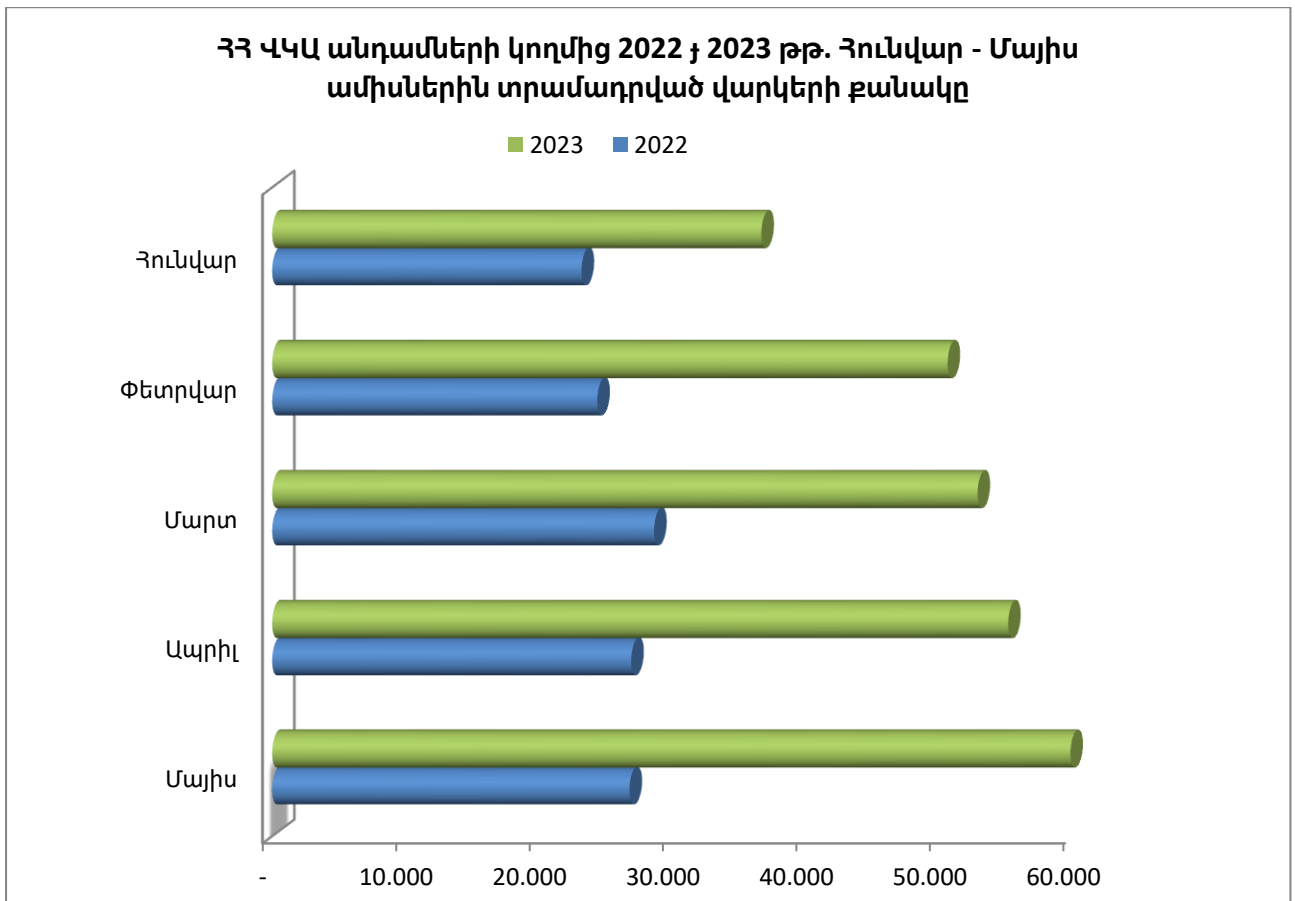


Տրամադրված վարկերի քանակը

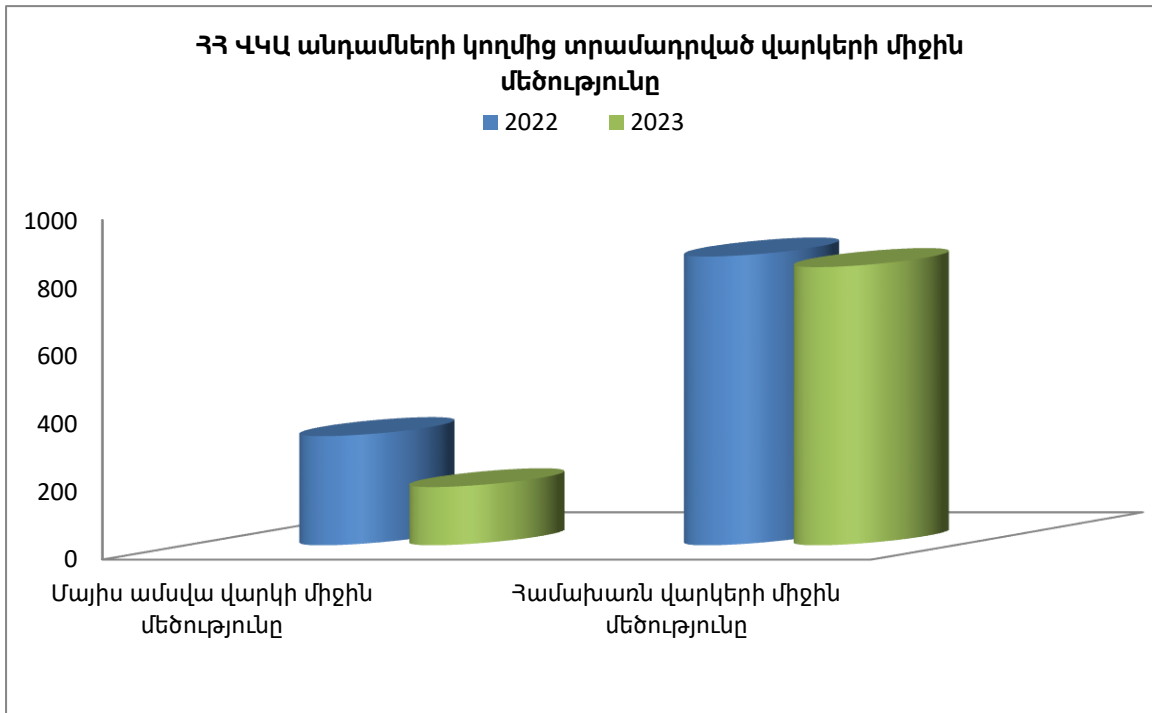
- 2023թ.-ի Մայիս ամսին ՀՀ ՎԿԱ անդամների կողմից տրամադրվել է 59,697 վարկ, որը նախորդ ամսվա նկատմամբ աճել է 8.5%-ով, իսկ 2022թ.-ի Մայիսի նկատմամբ աճել է 123.8%-ով (Գծ. 3):

- 2023թ.-ի Մայիս ամսվա վերջի դրությամբ ՀՀ ՎԿԱ անդամներն ունեցել են 167,843 ակտիվ վարկառուներ: Ակտիվ վարկառուների քանակը 2022թ.-ի Մայիսի նկատմամբ աճել է 9.7%-ով, իսկ 2023թ. -ի Ապրիլի նկատմամբ՝ 3.1%-ով:
- ՀՀ ՎԿԱ անդամների կողմից 2023թ.-ի Մայիսին տրամադրված վարկերի միջին մեծությունը կազմել է 173 հազար դրամ, իսկ վարկային պորտֆելի միջին վարկի մեծությունը կազմել է 820 հազար դրամ: Նույն ցուցանիշները 2022թ.-ի Մայիսին կազմել են համապատասխանաբար՝ 324 և 851-հազարական դրամ (Գծ. 4):

Գծապատկեր 3. ՀՀ ՎԿԱ անդամների կողմից 2022 և 2023 թթ.-երի Հունվար-Մայիս ամիսներին տրամադրված վարկերի քանակը



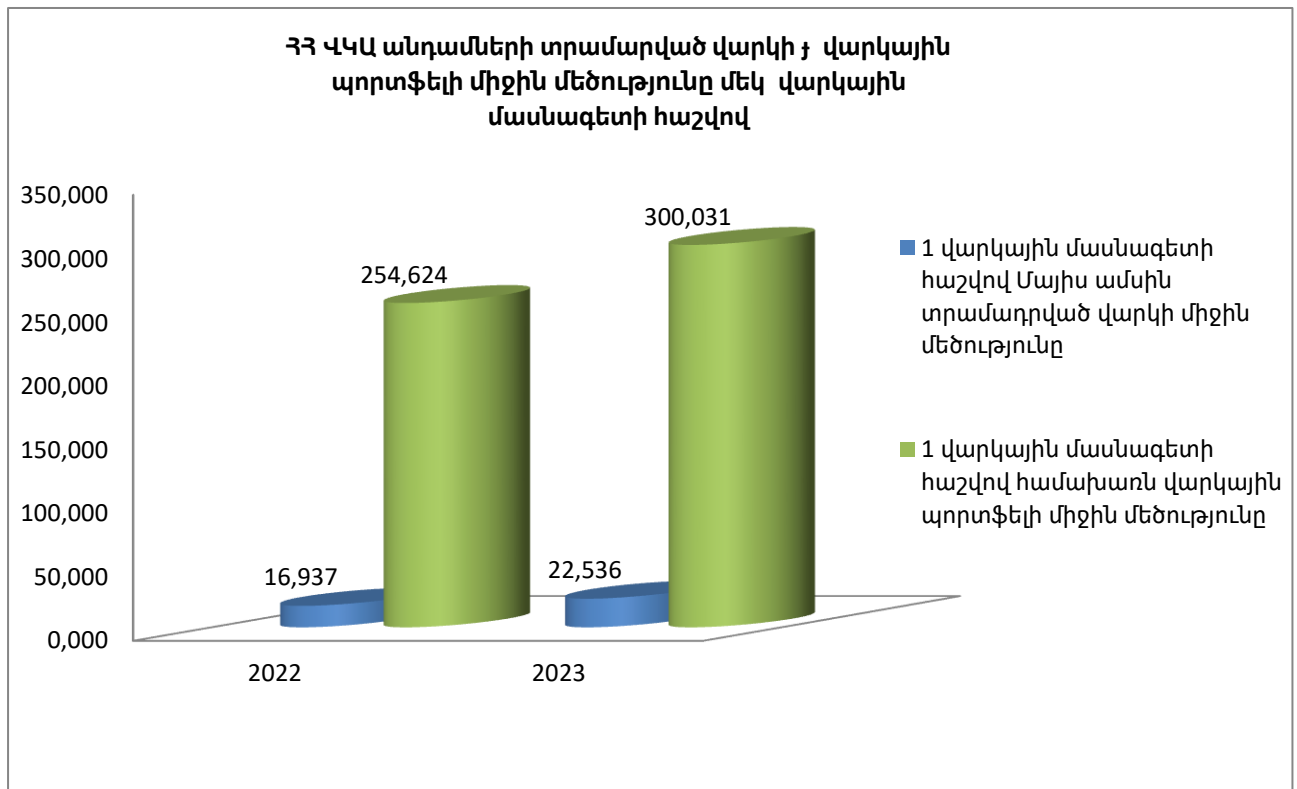
Գծապատկեր 4. ՀՀ ՎԿԱ անդամների կողմից տրամադրված վարկերի միջին մեծություն



Մասնաճյուղեր և վարկային պորտֆելի ցուցանիշներ

- 2023թ.-ի Մայիսի դրությամբ Ասոցիացիայի անդամները միասին վերցրած ՀՀ ամբողջ տարածքում ունեցել են 158 մասնաճյուղ, որը, համեմատած 2022թ.-ի Մայիսի հետ, նվազել է 7-ով:
- ՀՀ ՎԿԱ անդամները 2023թ.-ի Մայիսի դրությամբ ունեցել են 459 վարկային մասնագետ, որը, համեմատած 2022թ.-ի Մայիսի հետ, նվազել է 53-ով:
- 2023թ.-ի Մայիսին ՀՀ ՎԿԱ անդամների կողմից տրամադրված վարկերի գծով մեկ վարկային մասնագետի հաշվով միջին վարկի մեծությունը կազմել է 22.54 մլն դրամ, նախորդ ամսին՝ 19.64 մլն դրամ, իսկ 2022թ.-ի Մայիսին այս ցուցանիշը կազմել է ևս 16.94 մլն դրամ (Գծ. 5):
- 2023թ.-ի Մայիսի վերջի դրությամբ ՀՀ ՎԿԱ անդամների վարկային պորտֆելը մեկ վարկային մասնագետի հաշվով կազմել է 300.03 մլն դրամ, նախորդ ամսվա 296.10 մլն դրամի և 2022թ.-ի Մայիսին 254.62 մլն դրամի համեմատ (Գծ. 5):

Գծապատկեր 5. ՀՀ ՎԿԱ անդամների տրամադրված միջին վարկը և վարկային պորտֆելը մեկ վարկային մասնագետի հաշվով



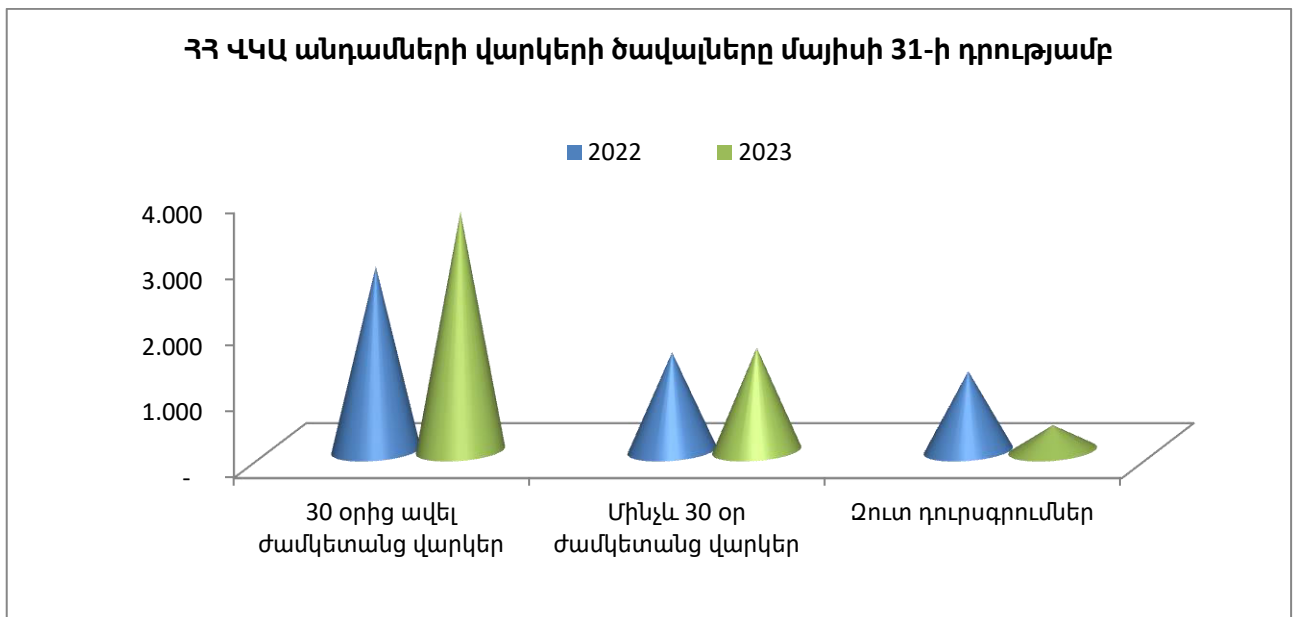
Վարկերի կառավարում

- **Մինչև 30 օր ժամկետանց պորտֆել:** ՀՀ ՎԿԱ անդամների մինչև 30 օր ժամկետանց վարկերի ծավալը 2023թ.-ի Մայիսի վերջի դրությամբ կազմել է 1,560 մլն դրամ, նախորդ ամիս՝ 1,644 մլն դրամ և 2022թ.-ի Մայիսին՝ 1,488 մլն դրամ: Նախորդ տարվա նույն ժամանակահատվածի նկատմամբ մինչև 30 օր ժամկետանց վարկերի ծավալը աճել է 4.8%-ով, իսկ 2023թ.-ի Ապրիլի նկատմամբ նվազել է 5.1%-ով: 2023թ.-ի Մայիսի վերջի դրությամբ մինչև 30 օր ժամկետանց վարկերի պորտֆելը կազմել է ընդհանուր վարկային պորտֆելի 1.13%-ը, 2022թ.-ի Մայիսին ևս կազմել է 1.14% (Գծ. 6):
- **Ժամկետանց պորտֆել 30 օրից ավել:** ՀՀ ՎԿԱ անդամների 30 օրից ավել ժամկետանց վարկերի ծավալը 2023թ.-ի Մայիսի վերջի դրությամբ կազմել է 3,614 մլն դրամ, նախորդ ամիս՝ 3,523 մլն դրամ և 2022 թ.-ի Մայիսին՝ 2,788 մլն դրամ: Նախորդ տարվա նույն ժամանակահատվածի նկատմամբ 30 օրից ավել ժամկետանց վարկերի ծավալը աճել է 29.6%-ով, իսկ 2023թ.-ի Ապրիլի նկատմամբ՝ 2.6%: 2023թ.-ի Մայիսի վերջի

դրությամբ 30 օրից ավել ժամկետանց վարկերի պորտֆելը կազմել է ընդհանուր վարկային պորտֆելի 2.63%-ը, 2022թ.-ի Մայիսին՝ 2.14% (Գծ. 6):

- **Զուտ դուրսգրումներ:** 2023թ.-ի Մայիսի վերջի դրությամբ Ասոցիացիայի անդամ վարկային կազմակերպությունների զուտ դուրս գրված վարկերի ծավալը կազմել է 387 մլն դրամ, նախորդ ամիս՝ 377 մլն դրամ և 2022թ.-ի Մայիսին՝ 1,202 մլն դրամ: Զուտ դուրս գրված վարկերի ծավալը 2023թ.-ի Մայիսին նախորդ ամսվա նկատմամբ աճել է 2.7%-ով, իսկ 2022թ.-ի Մայիսի նկատմամբ նվազել է 67.8%-ով: Ասոցիացիայի անդամների սույն թվականի Մայիսի զուտ դուրս գրված վարկերի ծավալը կազմել է համախառն վարկային պորտֆելի 0.28%-ը, մնալով գրեթե անփոփոխ նախորդ ամսվա համեմատ և 2022թ.-ի Մայիսին 0.92% (Գծ. 6):

Գծապատկեր 6. ՀՀ ՎԿԱ անդամների վարկերի ծավալները Մայիսի 31-ի դրությամբ

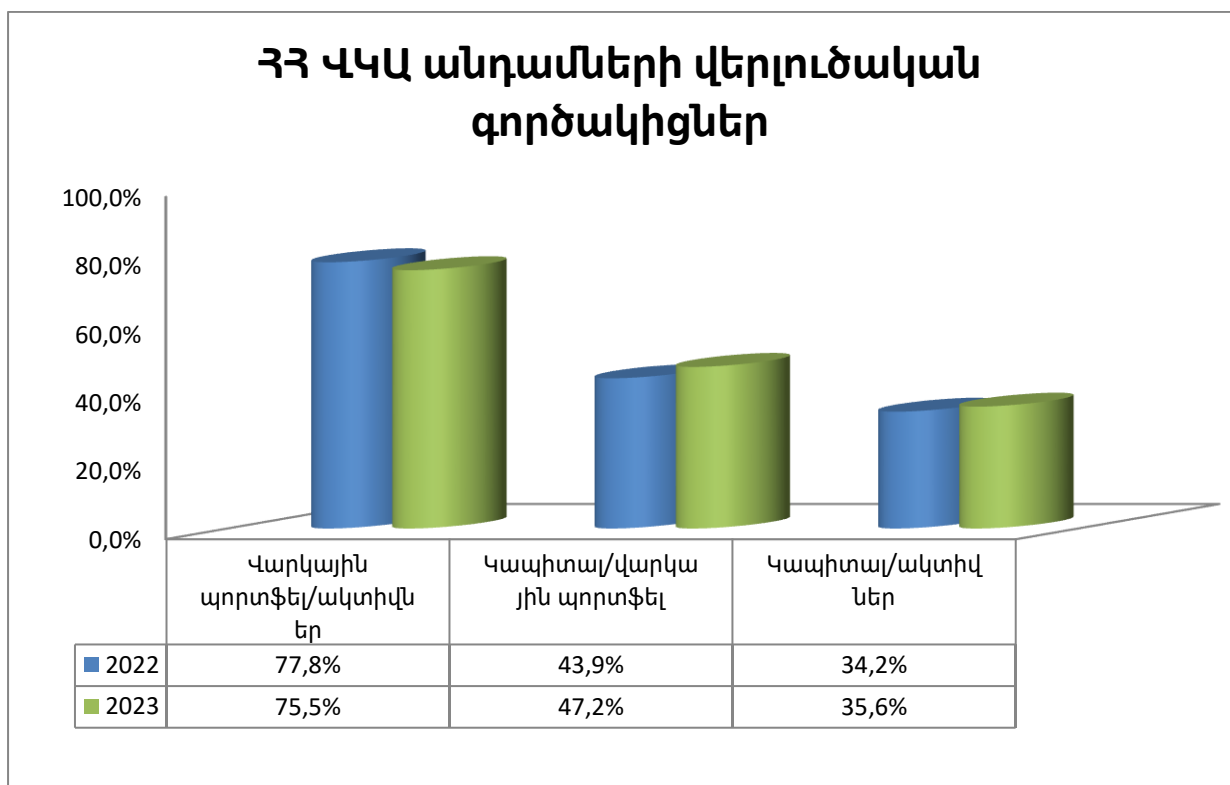


Վերլուծական գործակիցներ

- 2023թ.-ի Մայիսի դրությամբ ՀՀ ՎԿԱ անդամների համախառն վարկային պորտֆելի և ակտիվների հարաբերակցությունը կազմել է 75.5%, որը վկայում է այն մասին, որ ակտիվների ծանրակշիռ մեծամասնությունը ուղղվում է վարկավորմանը: Նույն ցուցանիշը 2022թ.-ի Մայիսին կազմել է 77.8% (Գծ. 7):

- Սույն թվականի Մայիսի դրությամբ Ասոցիացիայի անդամների ընդհանուր կապիտալի և վարկային պորտֆելի հարաբերակցությունը կազմել է 47.2%: Այս ցուցանիշը ցույց է տալիս, որ Ասոցիացիայի անդամների վարկավորման ծավալի 47%-ը իրականացվում է սեփական կապիտալի հաշվին: Նույն ցուցանիշը 2022թ.-ի Մայիսին կազմել է 43.9% (Գծ. 7):
- 2023թ.-ի Մայիսի վերջի դրությամբ ՀՀ ՎԿԱ անդամների ընդհանուր կապիտալի և ակտիվների հարաբերակցությունը կազմել է 35.6%, որը վկայում է Ասոցիացիայի անդամ վարկային կազմակերպությունների բարձր կապիտալիզացիայի մասին: Նույն ցուցանիշը 2022թ.-ի Մայիսին կազմել է 34.2% (Գծ. 7):
- Ընդհանուր պարտավորությունների և կապիտալի հարաբերակցության ցուցանիշը ցույց է տալիս միավոր կապիտալի դիմաց ունեցած պարտավորությունների չափը: Այս ցուցանիշը ցույց է տալիս նաև վարկային բիզնեսի կառավարման արդյունավետության մակարդակը: 2023թ.-ի Մայիս ամսվա դրությամբ ՀՀ ՎԿԱ անդամների համար այս գործակիցը կազմել է 1.81, այսինքն միավոր կապիտալի դիմաց ունեցած պարտավորությունները 1.8 անգամ գերազանցել է կապիտալի մակարդակը: Նույն ցուցանիշը նախորդ տարվա Մայիսի համար կազմել է 1.93:

Գծապատկեր 7. ՀՀ ՎԿԱ անդամների վերլուծական գործակիցներ



Տրամադրված վարկերի ընդհանուր ծավալն ու քանակությունը

